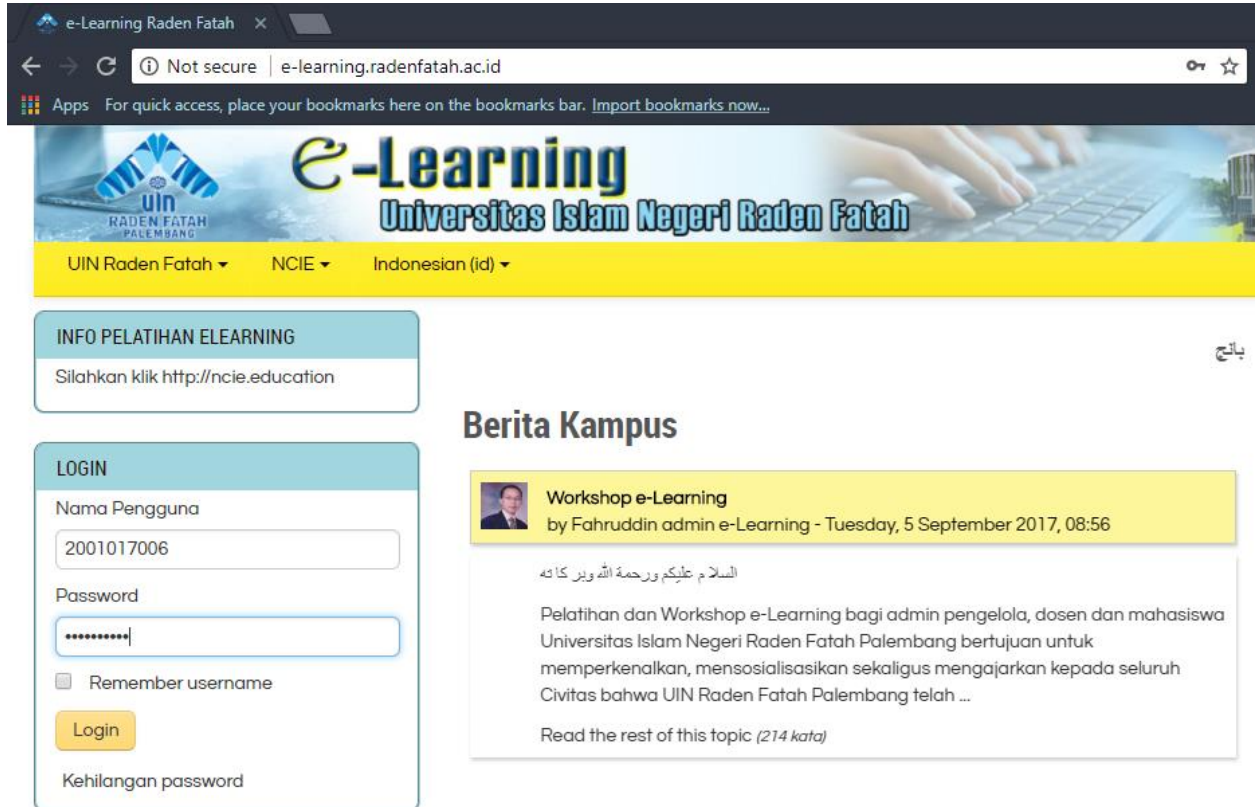


Login

Bagi Dosen yang telah memiliki satu akun e-learning dapat langsung melakukan login dengan mengisi Username dan Password yang telah dibuat pada link: <http://e-learning.radenfatah.ac.id>. Kemudian klik login seperti gambar dibawah ini :



The screenshot shows a web browser window with the address bar displaying "e-learning.radenfatah.ac.id". The page features a header with the UIN Raden Fatah logo and the text "e-Learning Universitas Islam Negeri Raden Fatah". Below the header, there are navigation links for "UIN Raden Fatah", "NCIE", and "Indonesian (id)".

The main content area is divided into two columns. The left column contains a "LOGIN" section with the following elements:

- INFO PELATIHAN ELEARNING**: Silahkan klik <http://ncie.education>
- LOGIN**:
 - Nama Pengguna: 2001017006
 - Password: [masked]
 - Remember username
 -
 - [Kehilangan password](#)

The right column contains a "Berita Kampus" section with a yellow header. The article is titled "Workshop e-Learning" by Fehrudin admin e-Learning - Tuesday, 5 September 2017, 08:56. The text of the article is in Indonesian and discusses a training and workshop for administrators, lecturers, and students. It includes an Arabic greeting: "السلام عليكم ورحمة الله وبركاته".



The screenshot shows the bottom portion of the e-learning portal, including a banner image of a modern building and a group of people. Below the banner, the user profile "RYLLIAN CHANDRA EKA VIANA" is visible. The main content area features a "COMMENTS" section with the following elements:

- ادین فتح فلیمباتج**: A comment in Indonesian.
-
-
- COMMENTS**:
 - Tanzila Mawaddah - Wed, 27 Dec 2017, 13:27
 - Alhamdulillah . Mkash pak Isnaini Semoga ilmunya bermanfaat dan berkah. AaMIn.

Melengkapi data diri pada halaman yang tersedia. Seluruh kolom bertanda bintang (*) WAJIB DIISI. Setelah seluruh kolom diisi lengkap, klik "UbahProfil"

Catatan :

masukkan alamat email dosen dengan menggunakan wajib menggunakan email radenfatah

The screenshot displays a web application interface for "Negeri Raden Fatah". At the top, there is a navigation bar with the user's name "RYLLIAN CHANDRA EKA VIANA" and a profile icon. Below this, a search bar is visible with the text "Cari Mata Kuliah:". A dropdown menu is open, showing various user settings and actions. The menu items include "Ubah profil", "Ubah password", "Message preferences", "Blog preferences", "Badge preferences", "Keluar", "Preferensi", "Kalender", "Messages", "Private files", "Forum posts", "Discussions", and "Lencana". The page also features a section titled "yang tersedia" and a paragraph of text starting with "pengabdian perguruan tinggi kepada masyarakat adalah".

Masukan Alamat Email UIN, jika belum ada silahkan buat email uin terlebih dahulu.

RYLLIAN CHANDRA EKA VIANA RYLLIAN CHANDRA EKA VIANA

▶ Pe

▼ Umum

Nama Depan*

Nama akhir*

Alamat Email*

Tampilan Email

Kota

Pilih Negara

Zona Waktu


foto wajib di isi, Setelah selesai klik perbaharui profil

NCIE ▾ Indonesian (id) ▾ ⓘ

RYLLIAN CHANDRA EKA VIANA ▶

Foto baru ⓘ Ukuran maksimal untuk file baru: 100Mb, lampran maksimum: 1

File



01111.jpg


Deskripsi gambar

▶ Nama tambahan

▶ Minat

▶ Opsional

[Perbaharui profil](#)



[Logout](#) > [Ubah profil](#)

RYLLIAN CHANDRA EKA VIANA RYLLIAN CHANDRA EKA VIANA

You have requested a change of email address, from dosen2_uin@radenfatah.ac.id to ryllian_uin@radenfatah.ac.id. For security reasons, we are sending you an email message at the new address to confirm that it belongs to you. Your email address will be updated as soon as you open the URL sent to you in that message.

[lanjut](#)



Copyright © 2015 PUSTIPD UIN Raden Fatah Palembang

Kemudian klik lanjut

Pembuatan Mata Kuliah

Bagi Dosen yang telah berhasil Login, perbaharui data pribadi dan ubah password maka akan masuk pada halaman Daftar Mata Kuliah seperti di bawah ini :

The screenshot shows the UIN Raden Fatah e-Learning dashboard. At the top, there is a navigation bar with the university logo, 'e-Learning Universitas Islam Negeri Raden Fatah', and user information 'RYLLIAN CHANDRA EKA VIANA'. Below the navigation bar, there are several sections:

- INFO PELATIHAN ELEARNING:** Silahkan klik <http://ncie.education>
- NAVIGASI:** A sidebar menu with options: 'Rumah saya', 'Halaman situs', and 'Kursus' (highlighted with a red circle).
- MENU UTAMA:** 'Berita Kampus'
- PRIVATE FILES:** 'No files available'

In the center, there is a search bar labeled 'Cari Mata Kuliah:' with a 'Klik di sini' button. Below the search bar, the section 'Mata Kuliah yang tersedia' displays a course titled 'KKn Transformatif' with a brief description: 'Salah satu bentuk pengabdian perguruan tinggi kepada masyarakat adalah penyelenggaraan Kuliah Kerja Nyata (KKN). Model dan pendekatan KKN kali ini LP2M berikhtiyar mengembangkan Paradigma Transformatif yang menggunakan pemberdayaan masyarakat melalui potensi Lokal Daerah. Oleh karena itu, program ini disebut KKN Transformatif, yaitu kegiatan penerjemahan, penerapan, dan pengembangan pengetahuan, keterampilan, dan sikap mahasiswa dalam kehidupan bermasyarakat yang ditujukan menciptakan, membangun, dan memelihara perubahan yang menjunjung nilai-nilai luhur keadilan, kesetaraan, dan keseimbangan.'

On the right side, there is a 'COMMENTS' section with several user comments and timestamps.

Untuk membuat matakuliah Dosen perlu memasukkan data matakuliah dengan cara meng-klik kursus di bagian navigasi sebelah kiri, maka akan muncul halaman seperti di bawah ini kemudian klik tombol memintak kursus:

The screenshot shows the course selection page. At the top, there is a navigation bar with the university logo, 'e-Learning Universitas Islam Negeri Raden Fatah', and user information 'RYLLIAN CHANDRA EKA VIANA'. Below the navigation bar, there is a search bar labeled 'Cari Mata Kuliah:' with a 'Klik di sini' button. Below the search bar, there is a dropdown menu showing 'UIN Raden Fatah' and a 'Meminta kursus' button. On the right side, there is a 'Tutup semua' button.

Penjelasan Cara Pengisian :

Judul :

- Tuliskan nama Mata Kuliah yang diampu secara lengkap sesuai Jadwal Perkuliahan yang berlaku, sangat disarankan tidak menggunakan singkatan ataupun akronim Mata Kuliah. Contoh: Ilmu Budaya Dasar (tidak ditulis IBD); Dasar-Dasar Ilmu Tanah (tidak ditulis DDIT); Pengantar Ilmu Ekonomi (tidak ditulis PIE); Dasar-Dasar Perencanaan dan Pengembangan Wilayah (tidak ditulis

DPPW); Hukum Perlindungan Konsumen (tidak ditulis Perl. Kons.) ; Manajemen Pemasaran (tidak ditulis Manj. Pem) dsb.

Nama Singkatan atau Kode Mata Kuliah :

Tuliskan Kode Mata Kuliah resmi disesuaikan dengan silabi atau Kode Mata Kuliah yang dibuat oleh Fakultas atau Prodi.

Kategori :

Kategori pada dasarnya adalah nama Fakultas dan PPS, Program Studi (Prodi) , yang ada di UIN. Pilih kategori Mata Kuliah tersebut sesuai dengan Fakultas atau PPS atau Prodi, dimana Mata Kuliah tersebut diajarkan.

Permintaan kursus

▼ Detail kursus yang Anda minta

Nama lengkap* ? PSIKOLOGI ISLAM

Nama singkat kursus* ? PIS 202

Kategori kursus ? UIN Raden Fatah / FAKULTAS PSIKOLOGI / Prodi Psikologi Islam

Penjelasan ?



Ini Merupakan Matakuliah Wajib.

Kemudian tulis informasi singkat untuk membantu admin memproses permintaan MK

▼ Alasan untuk menginginkan kursus ini

Informasi tambahan untuk membantu administrator mengevaluasi permintaan ini*

Admin Tolong di ACC MK ini. Tolong nian please

3

Meminta kursus

Batal

Kemudian klik tombol lanjut



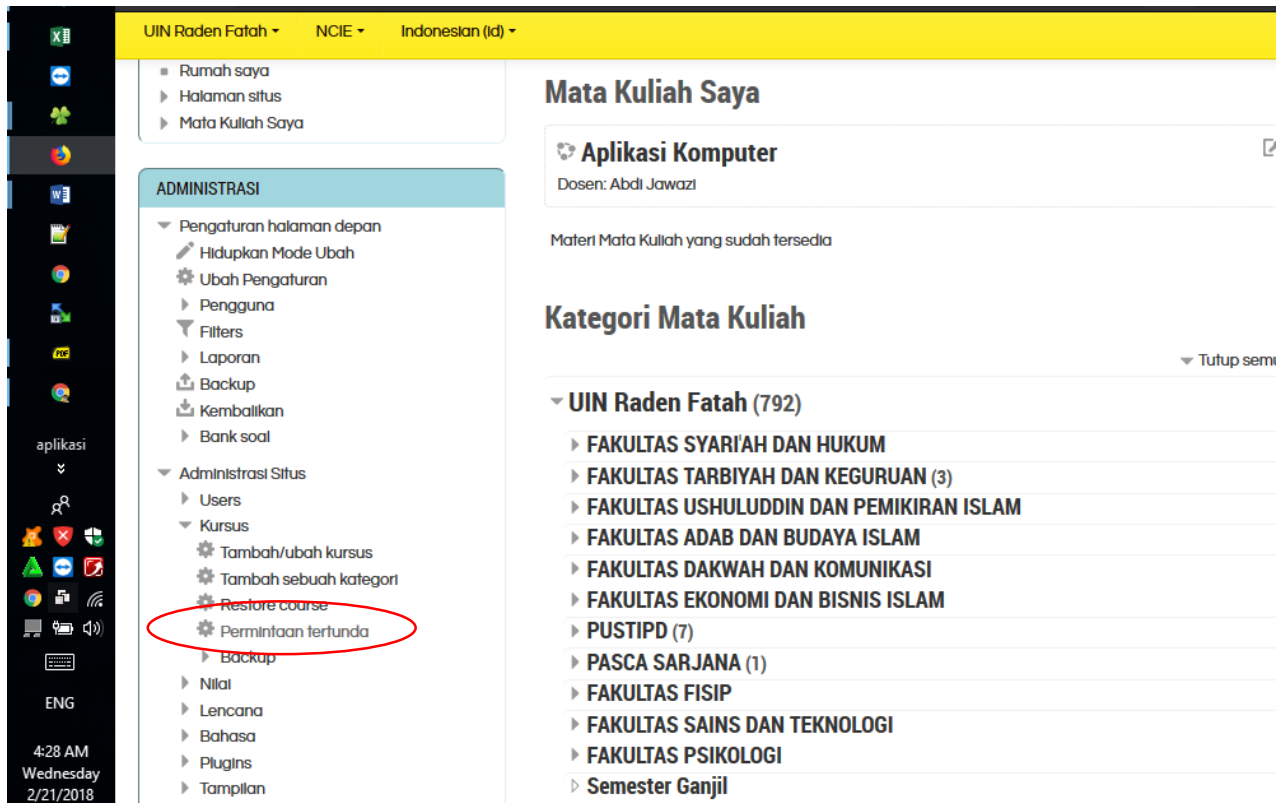
Permintaan kursus Anda berhasil disimpan. Akan ada e-mail dalam beberapa hari ke depan dengan hasilnya

lanjut



Copyright © 2015 PUSTIPD UIN Raden Fatah Palembang

Cara ACC dari Admin. Klik tombol Permintaan tertunda di menu administrasi situs.



UIN Raden Fatah - NCIE - Indonesian (id)

- Rumah saya
- Halaman situs
- Mata Kuliah Saya

ADMINISTRASI

- Pengaturan halaman depan
 - Hidupkan Mode Ubah
 - Ubah Pengaturan
 - Pengguna
 - Filters
 - Laporan
 - Backup
 - Kembalikan
 - Bank soal
- Administrasi Situs
 - Users
 - Kursus
 - Tambah/ubah kursus
 - Tambah sebuah kategori
 - Restore course
 - Permintaan tertunda
 - Backup
 - Nilai
 - Lencana
 - Bahasa
 - Plugins
 - Tampilan

Mata Kuliah Saya

Aplikasi Komputer
Dosen: Abdi Jawazi

Materi Mata Kuliah yang sudah tersedia

Kategori Mata Kuliah Tutup semi

- UIN Raden Fatah (792)
 - FAKULTAS SYARIAH DAN HUKUM
 - FAKULTAS TARBIIYAH DAN KEGURUAN (3)
 - FAKULTAS USHULUDDIN DAN PEMIKIRAN ISLAM
 - FAKULTAS ADAB DAN BUDAYA ISLAM
 - FAKULTAS DAKWAH DAN KOMUNIKASI
 - FAKULTAS EKONOMI DAN BISNIS ISLAM
 - PUSTIPD (7)
 - PASCA SARJANA (1)
 - FAKULTAS FISIP
 - FAKULTAS SAINS DAN TEKNOLOGI
 - FAKULTAS PSIKOLOGI
 - Semester Ganjil

4:28 AM
Wednesday
2/21/2018

Kemudian klik tombol setuju

Izin menunda mata kuliah

The user requesting this course will be automatically enrolled and assigned the role of Dosen.

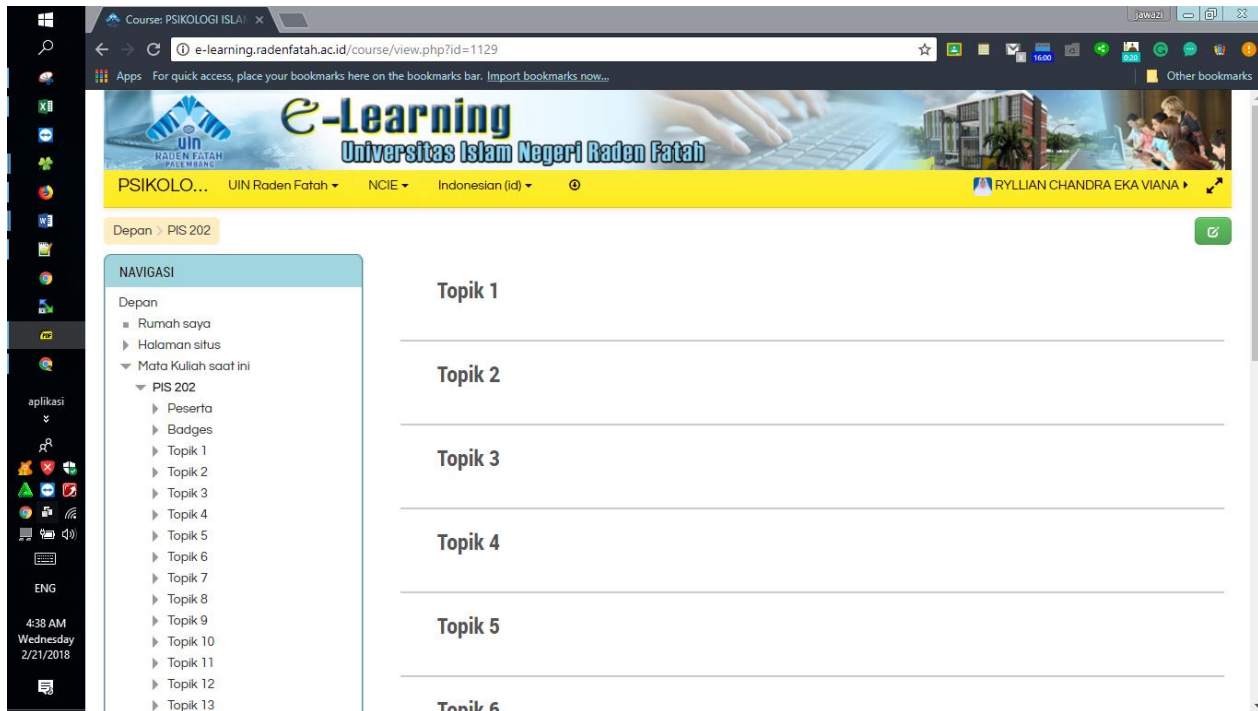
Nama singkat kursus	Nama lengkap	Diminta oleh	Penjelasan	Kategori	Alasan untuk meminta kursus	Tindakan
Bahasa Inggris Biologi [*]	Anita Restu Puji Raharjeng	Anita Raharjeng		BIO 2017	karena saya akan melaksanakan perkuliahan dengan e-learning dan kolom matakuliah saya, yaitu Bahasa Inggris belum ada. Maka Mohon dibuatkan akunnya. terimakasih	Setuju Tolak...
PIS 202	PSIKOLOGI ISLAM	RYLLIAN CHANDRA EKA VIANA RYLLIAN CHANDRA EKA VIANA	Ini Merupakan Matakuliah Wajib .	Prodi Psikologi Islam	Admin Tolong di ACC MK Ini. Tolong nian please	Setuju Tolak...

[Kembali ke daftar mata kuliah](#)

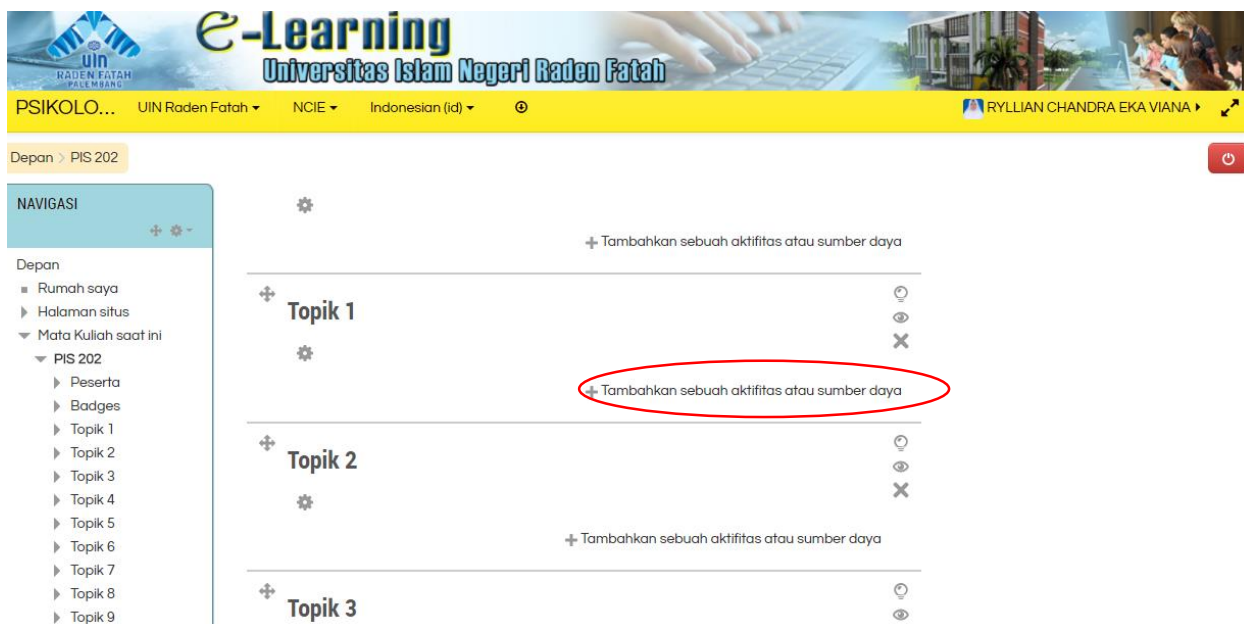
Jika MK sudah di ACC dari admin, maka akan muncul MK yang telah dibuat tadi, klik tombol home atau depan.

The screenshot shows the e-Learning Raden Fatah website. The browser address bar is e-learning.radenfatah.ac.id. The page features a header with the university logo and name. On the left, there is a sidebar with navigation options: 'Depan' (circled in red), 'Rumah saya', 'Halaman situs', and 'Mata Kuliah Saya'. Below this is a 'MENU UTAMA' section with 'Berita Kampus' and a 'PRIVATE FILES' section with 'No files available'. The main content area includes a search bar with the text 'Cari Mata Kuliah:' and a 'Klik di sini' button. Below the search bar, the 'Mata Kuliah Saya' section displays a course titled 'PSIKOLOGI ISLAM' with the description 'Ini Merupakan Matakuliah Wajib.' and the instructor 'Dosen: RYLLIAN CHANDRA EKA VIANA RYLLIAN CHANDRA EKA VIANA'. A note states 'Materi Mata Kuliah yang sudah tersedia'. The 'Kategori Mata Kuliah' section shows a dropdown menu for 'UIN Raden Fatah (791)' with two sub-categories: 'FAKULTAS SYARIAH DAN HUKUM' and 'FAKULTAS TARBIIYAH DAN KEGURUAN (3)'. On the right side, there is a 'COMMENTS' section with several user comments and timestamps.

Kemudian klik MK yang telah di ACC admin contoh: Psikologi Islam. Maka akan muncul halaman seperti di bawa ini.

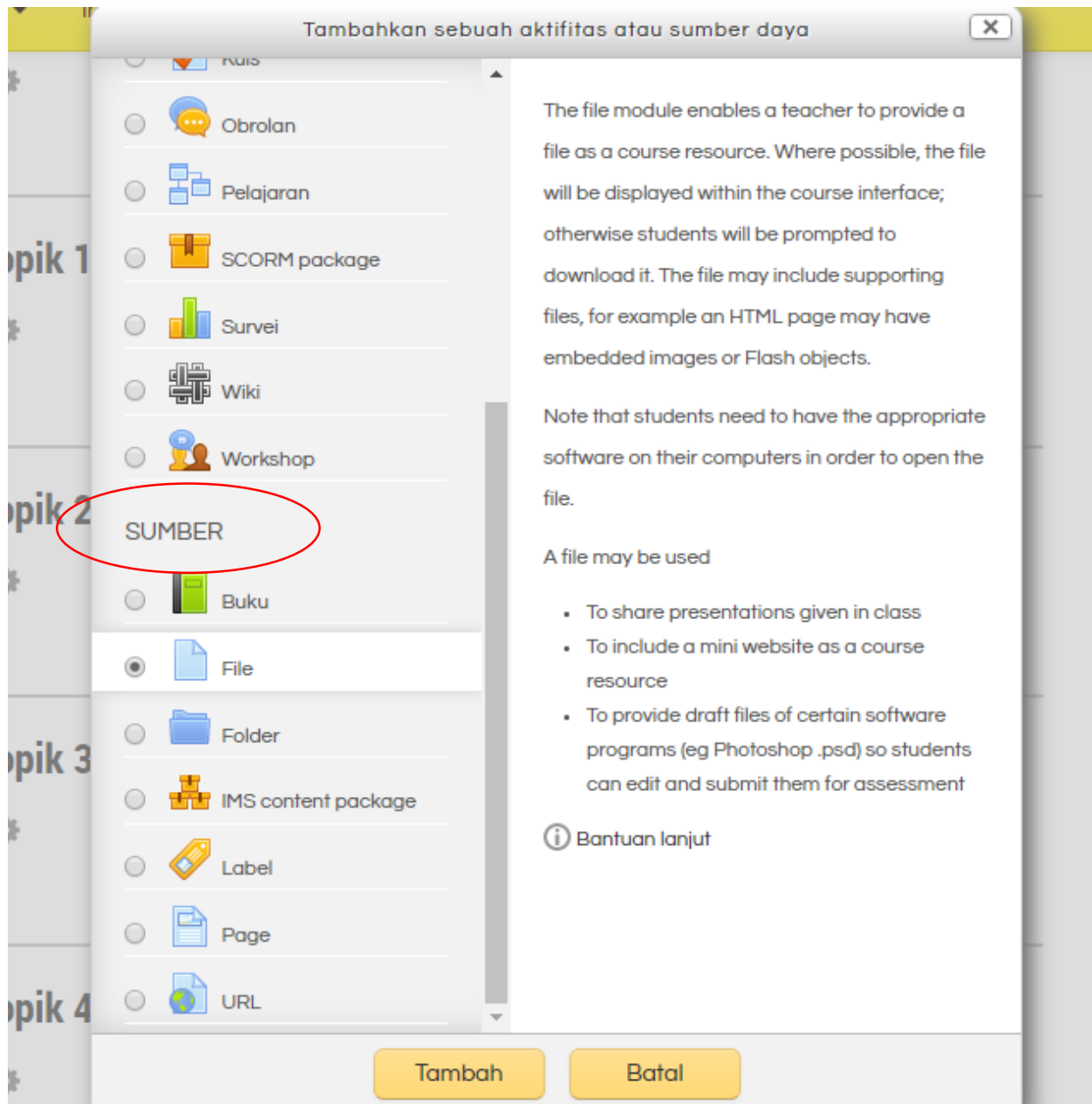


Sebelum mengisi materi, klik “Turn Editing On” pada sisi kanan atas (tombol hijau), sehingga muncul tampilan seperti pada Gambar seperti ini.



Pada “Pertemuan Pertama”, Anda diharapkan mengisikan keterangan mengenai Mata Kuliah sesuai dengan Garis Besar Pokok Perkuliahan (GBPP) dan Satuan Acara Perkuliahan (SAP) yang berlaku pada saat Anda mengajar. Keterangan ini akan memberikan gambaran yang lengkap kepada mahasiswa mengenai apa saja yang akan dipelajari dan bagaimana sistem penilaian yang akan diterapkan kepada mahasiswa.

Untuk setiap pertemuan, Anda dapat mengunggah mata kuliah dengan meng-klik “Tambahkan sebuah aktifitas atau sumber daya” seperti di atas lalu pilih assignment seperti gambar dibawa ini.



Setelah Anda memilih “File” silakan Anda mengisi kolom bertanda bintang (*)WAJIB DIISI dan klik tombol “Add” seperti pada Gambar di bawa dan kemudian pilih “Upload a File”. Setelah semua diikuti kemudian klik tombol “Save and Return Course”









Tambah Assignment baru ke Topik 1




► Perbesar semua

▼ Umum

Assignment name* Anda harus menyediakan nilai di sini

Description

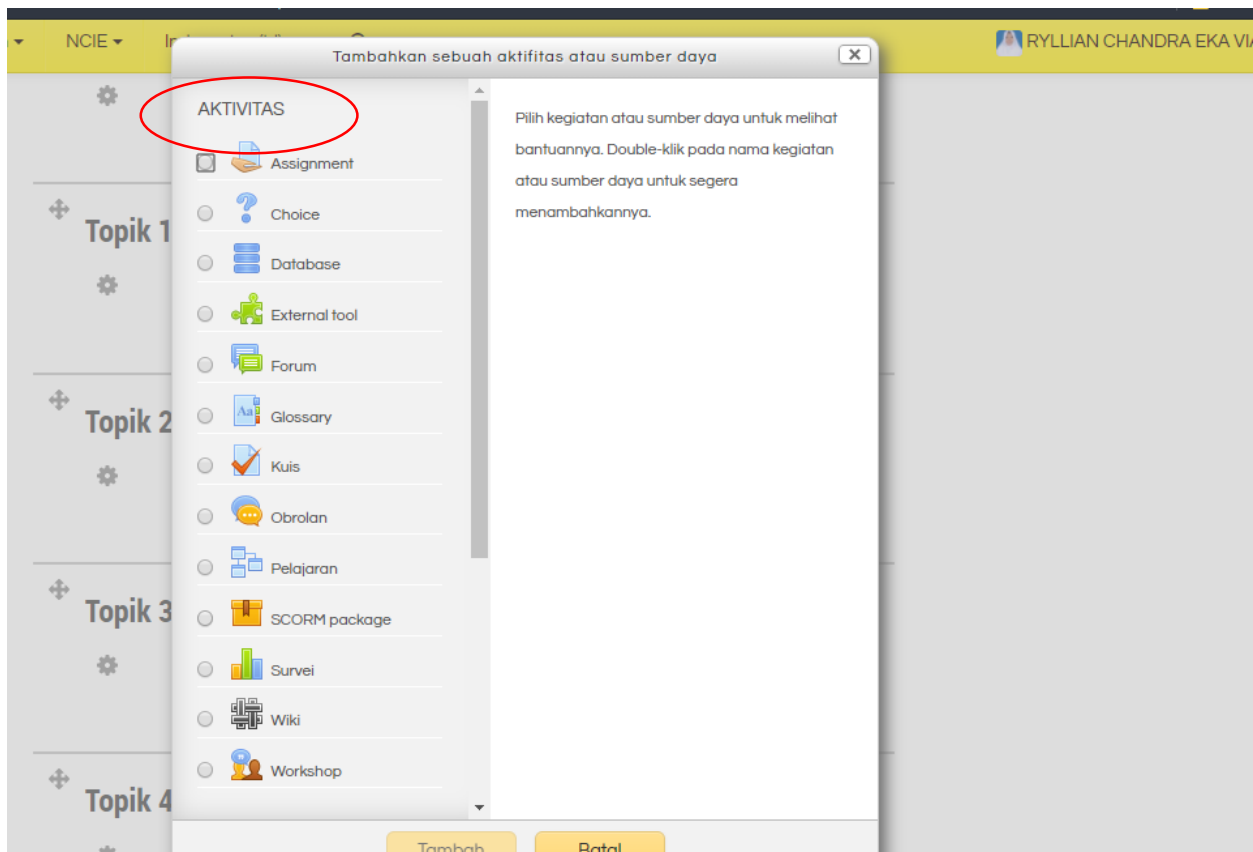
       

Kuis/Aktifitas

Kuis/Quiz yang dimaksud di sini adalah segala bentuk aktivitas kelas, baik yang berupa forum diskusi, tugas mingguan, tugas semester, Ujian Tengah Semester (UAS) maupun Ujian Akhir Semester (UTS) juga dapat dilakukan melalui fasilitas ini.

1. Klik “Add an Activity” untuk memulai membuat quiz. Pada menu ini terdapat beberapa pilihan bentuk aktivitas sebagai berikut:
 - Advanced upload of files: apabila pada tugas tersebut mahasiswa diharuskan mengirimkan lebih dari 1 buah file lampiran;
 - Online text: soal-soal tugas diketikkan langsung pada laman;
 - Upload a single file: apabila pada tugas tersebut mahasiswa diharuskan mengirimkan 1 buah file lampiran;
 - Quiz: dapat digunakan untuk membuat soal-soal dengan berbagai bentuk, seperti essay, multiple choice, matching, true or false, dan lain sebagainya.



Setelah Anda memilih Quiz, akan muncul tampilan berikut. Pada laman ini terdapat beberapa hal yang harus dilengkapi, sebagai berikut.

Tambah Kuis baru ke Topik 1

ini

Tambah Kuis baru ke Topik 1 ⓘ

► Perbesar semua

▼ Umum

Nama*

Perkenalan

Forum

ada bagian forum ini merupakan segala bentuk aktivitas tanya jawab yang mungkin bisa terjadi beberapa hal yang berhubungan dengan mata kuliah maupun diluar mata kuliah. Forum ini dapat diikuti oleh setiap mahasiswa jika dosen membuka sesi forum pada halaman pertemuan.

1. Klik "Add an Activity" untuk memulai membuat forum. Setelah Anda memilih Forum, akan muncul tampilan berikut. Isilah kolom bertanda bintang (*) WAJIB DIISI

Tambah Forum baru ke Topik 1

► Perbesar semua

▼ Umum

Forum name*

Description

