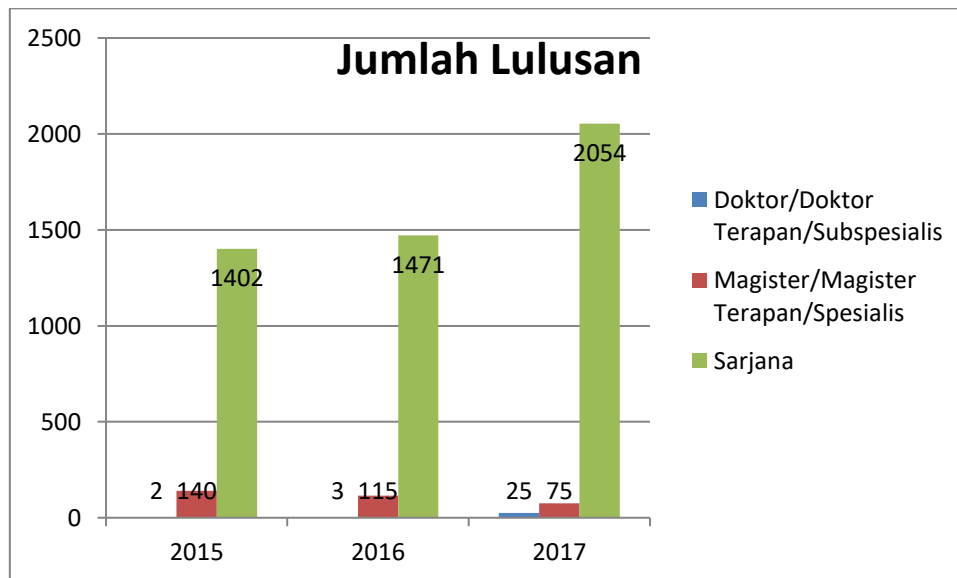


Rangkuman Tracer Study UIN Raden Fatah Palembang (2015-2017)

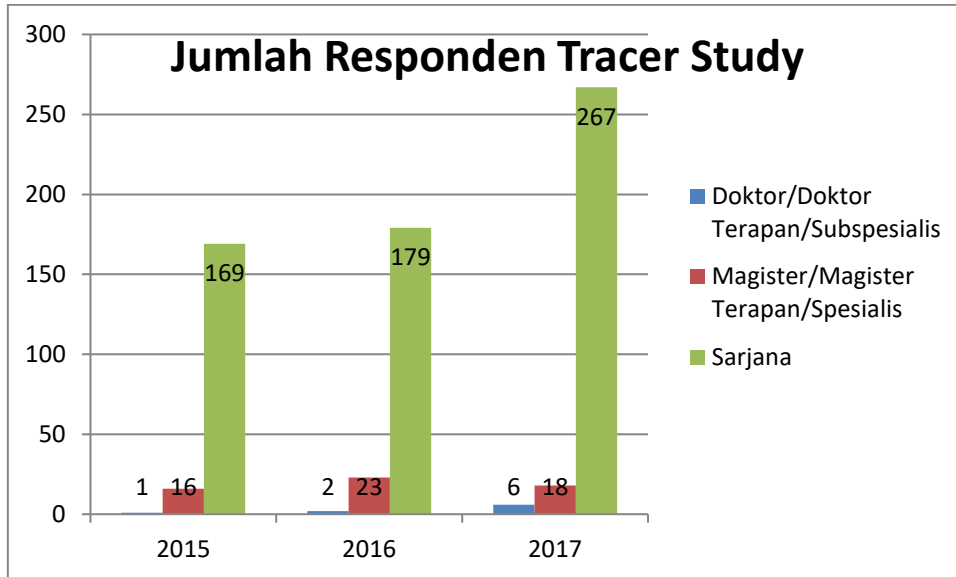
Jumlah Alumni dan Responden Tracer Study

No.	Program Pendidikan	Banyaknya Lulusan		
		2015	2016	2017
1	Doktor/Doktor Terapan/Subspesialis	2	3	25
2	Magister/Magister Terapan/Spesialis	140	115	75
3	Sarjana	1402	1471	2054
TOTAL		1544	1589	2154



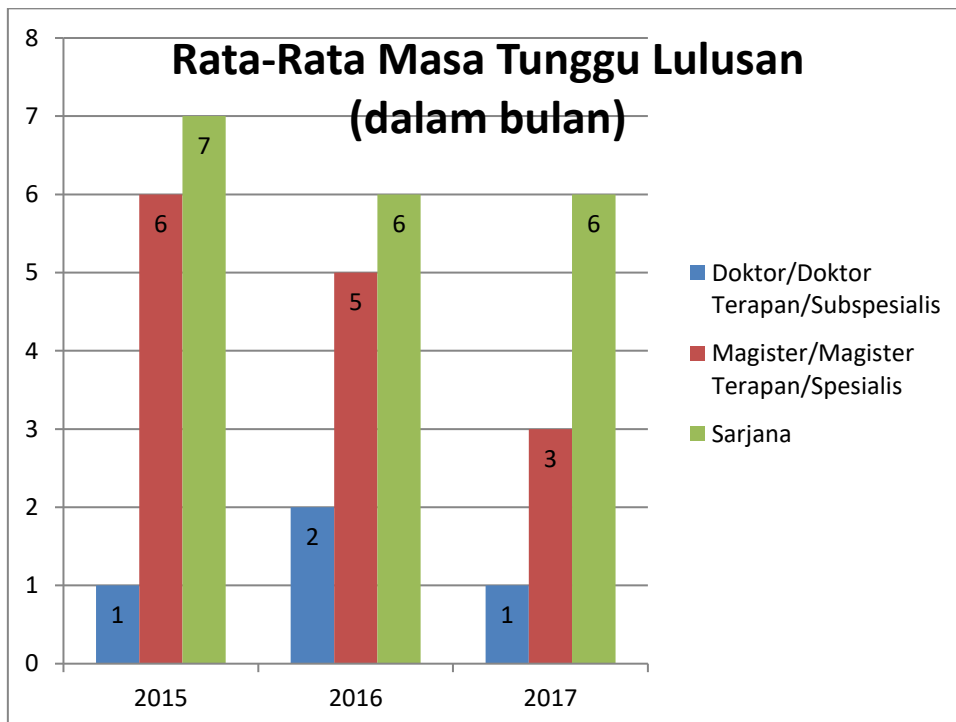
Tabel Jumlah Responden Tracer Study

No.	Program Pendidikan	Banyaknya Lulusan yang memberikan Jawaban		
		2015	2016	2017
1	Doktor/Doktor Terapan/Subspesialis	1	2	6
2	Magister/Magister Terapan/Spesialis	16	23	18
3	Sarjana	169	179	267
TOTAL		186	204	291



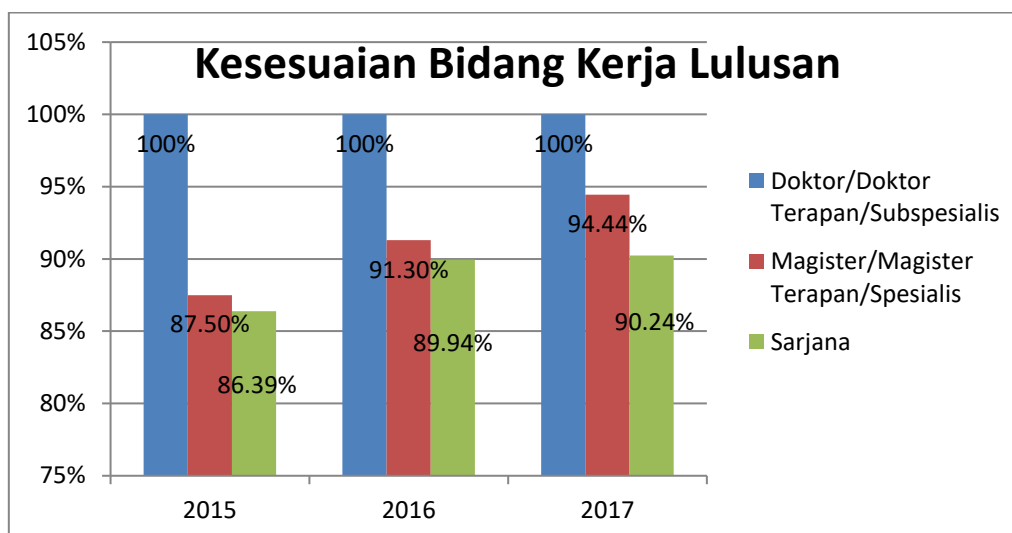
Tabel Waktu Tunggu Lulusan

No.	Program Pendidikan	Rata-rata Masa Tunggu Lulusan (Bulan)		
		2015	2016	2017
1	Doktor/Doktor Terapan/Subspesialis	1	2	1
2	Magister/Magister Terapan/Spesialis	6	5	3
3	Sarjana	7	6	6



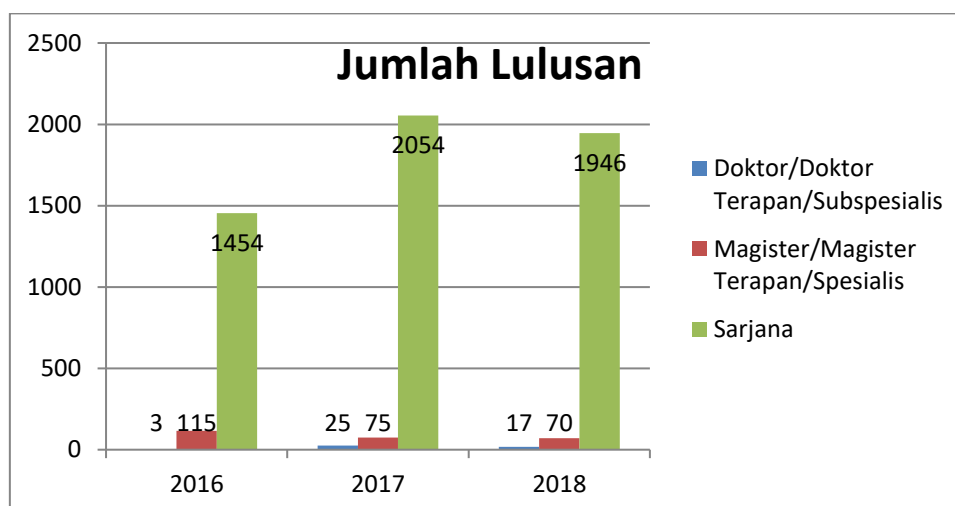
Tabel Kesesuaian Bidang Kerja Lulusan

No.	Program Pendidikan	Persentase Kesesuaian Bidang Kerja (%)		
		2015	2016	2017
1	Doktor/Doktor Terapan/Subspesialis	100%	100%	100%
2	Magister/Magister Terapan/Spesialis	87.50%	91.30%	94.44%
3	Sarjana	86.39%	89.94%	90.24%
Rata-rata Kesesuaian Bidang Kerja Lulusan		91.30%	93.75%	94.89%



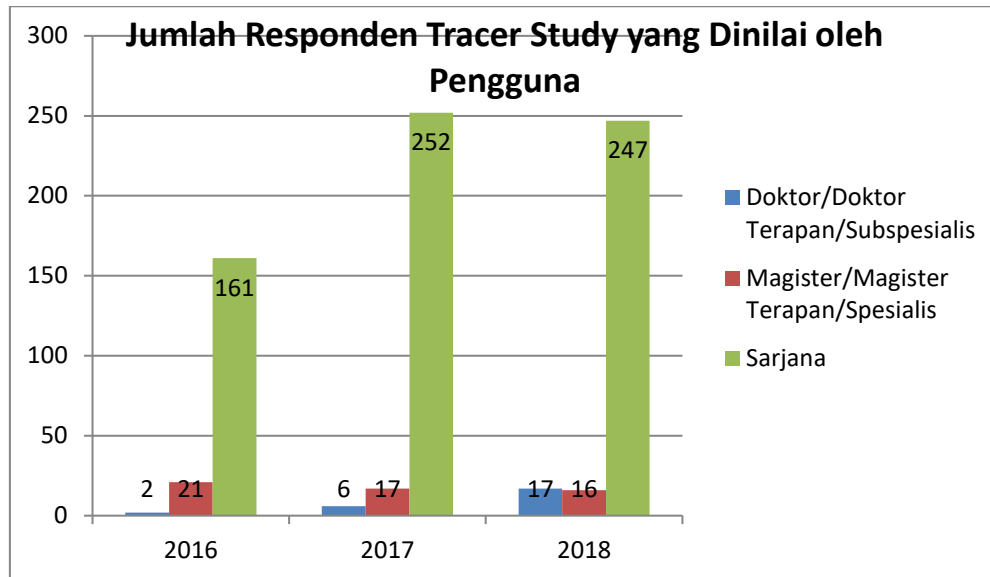
Tabel Jumlah Lulusan (2016-2018)

No.	Program Pendidikan	Banyaknya Lulusan		
		2016	2017	2018
1	Doktor/Doktor Terapan/Subspesialis	3	25	17
2	Magister/Magister Terapan/Spesialis	115	75	70
3	Sarjana	1454	2054	1946
TOTAL		1572	2154	2033



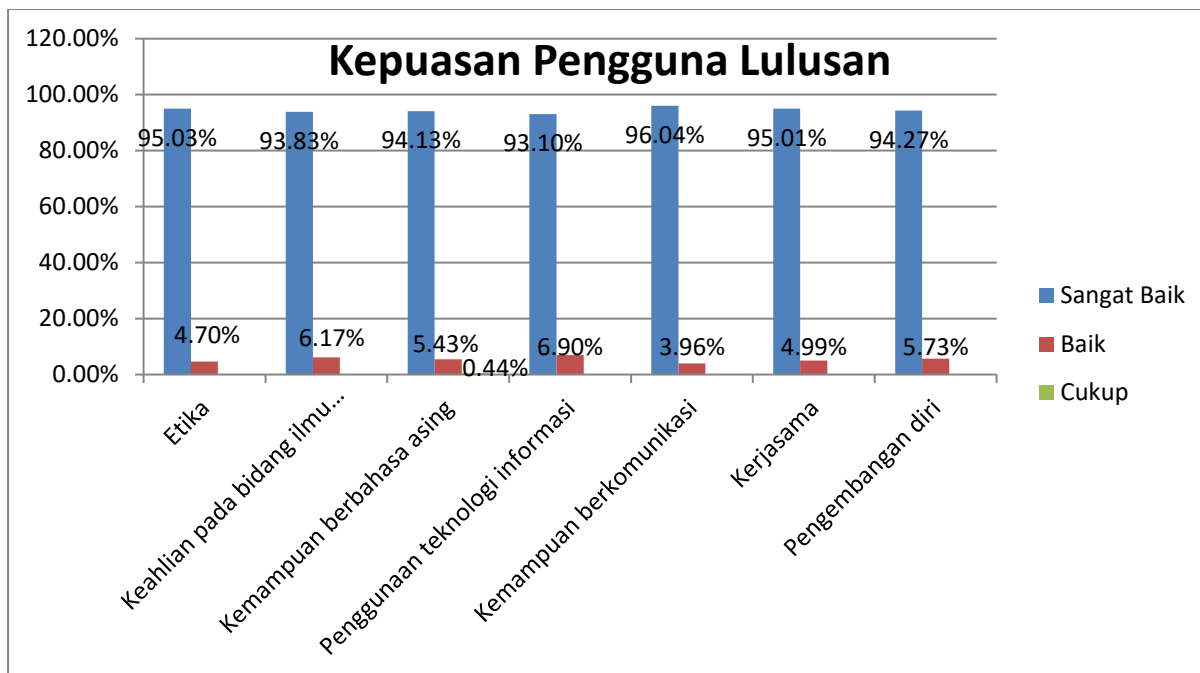
Tabel Jumlah Responden Tracer Study yang Dinilai oleh Pengguna

No.	Program Pendidikan	Banyaknya Lulusan yang Dinilai oleh Pengguna		
		2016	2017	2018
1	Doktor/Doktor Terapan/Subspesialis	2	6	17
2	Magister/Magister Terapan/Spesialis	21	17	16
3	Sarjana	161	252	247
TOTAL		184	275	280



Tabel Kepuasan Pengguna Lulusan

No	Aspek Penilaian	Hasil Penilaian (%)			
		Sangat Baik	Baik	Cukup	Kurang
1	Etika	95.03%	4.70%	0	0
2	Keahlian pada bidang ilmu (kompetensi utama)	93.83%	6.17%	0	0
3	Kemampuan berbahasa asing	94.13%	5.43%	0.44%	0
4	Penggunaan teknologi informasi	93.10%	6.90%	0	0
5	Kemampuan berkomunikasi	96.04%	3.96%	0	0
6	Kerjasama	95.01%	4.99%	0	0
7	Pengembangan diri	94.27%	5.73%	0	0
TOTAL		94.49%	5.41%	0.06%	0.00%



Tabel Tempat Kerja Lulusan

Program Pendidikan	Banyaknya Lulusan yang Telah Bekerja/ Berwirausaha	Lokal/ Wilayah/ Berwirausaha tidak Berbadan Hukum	Nasional/ Berwirausaha Berbadan Hukum	Multinasional/ Internasional
Doktor/Doktor Terapan/Subspesialis	9	8	1	0
Magister/Magister Terapan/Spesialis	52	49	3	0
Sarjana	559	517	9	33
TOTAL	620	574	13	33

