



Survey Bimbingan dan Konseling

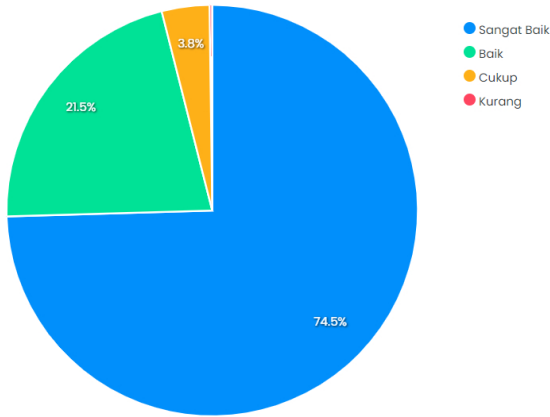
Dashboard • Laporan Kuesioner • Survey Bimbingan dan Konseling

Tahun 2022

Mahasiswa : 15214 responden

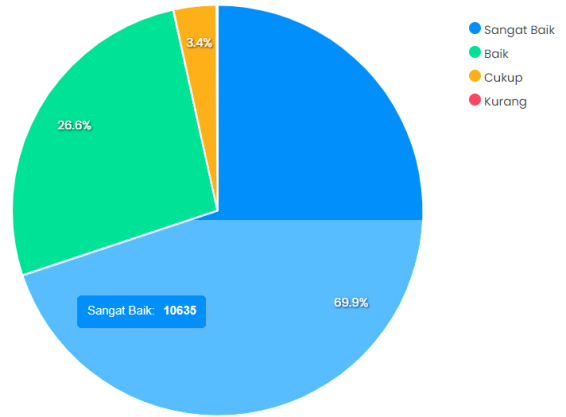
Ketersediaan Lokasi unit layanan Bimbingan dan Konseling mahasiswa yang mudah dijangkau

Chart Data



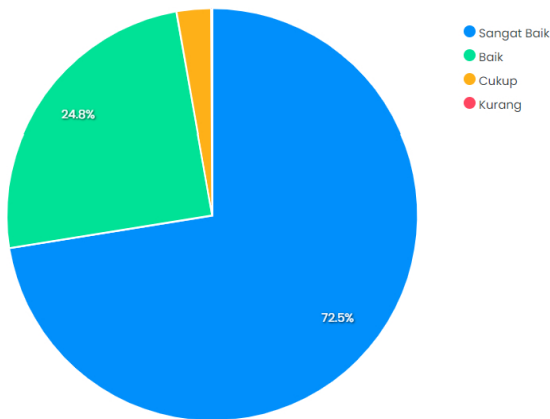
Kecukupan ruangan layanan bimbingan dan konseling mahasiswa

Chart Data



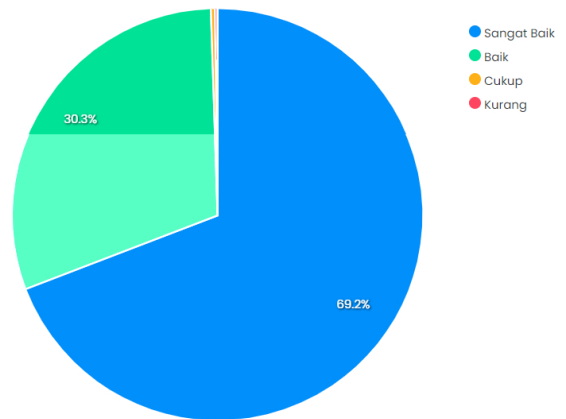
Kejelasan informasi yang diperoleh untuk mengikuti kegiatan bimbingan dan konseling

Chart Data



Kemudahan prosedur dalam mengikuti kegiatan bimbingan dan konseling

Chart Data



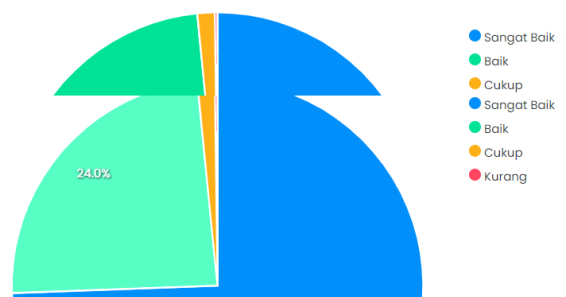
Kemampuan petugas dalam melayani mahasiswa

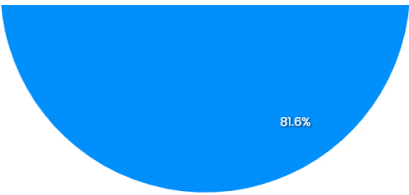
Chart Data



Keramahan petugas dalam melayani mahasiswa

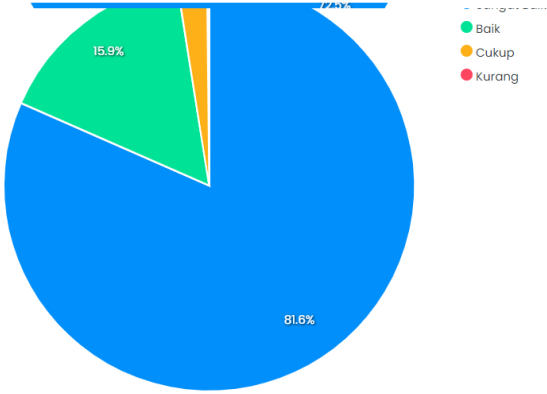
Chart Data





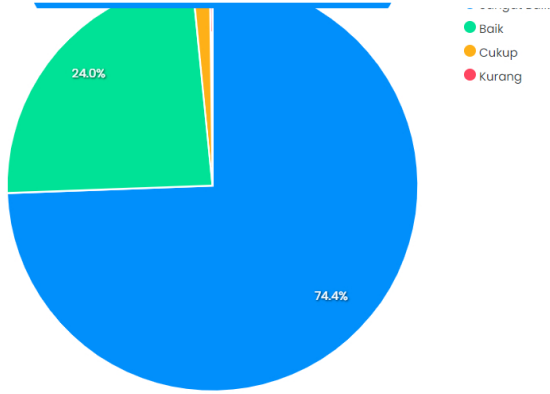
Ketepatan waktu pelayanan bimbingan dan konseling

[Chart](#) [Data](#)



Kesesuaian Program kegiatan Bimbingan dan Konseling dengan kebutuhan mahasiswa

[Chart](#) [Data](#)



Ketepatan waktu pelayanan bimbingan dan konseling

[Chart](#) [Data](#)

Kesesuaian Program kegiatan Bimbingan dan Konseling dengan kebutuhan mahasiswa

[Chart](#) [Data](#)